


La Lettre de la Qualité

Numéro 27
DECEMBRE 2011



A l'ordre du jour :

LES RESULTATS 2010 DES INDICATEURS DU TABLEAU DE BORD DES INFECTIONS NOSOCOMIALES (IN) OU INFECTIONS ASSOCIEES AUX SOINS (IAS)

L'objectif du tableau de bord des Infections Nosocomiales (IN) ou Infections Associées aux Soins (IAS) est **d'inciter tous les établissements de santé à mesurer leurs actions et leurs résultats** dans le domaine de la lutte contre les infections Nosocomiales ou Infections Associées aux Soins.




Le tableau de bord des Infections Nosocomiales ou Infections Associées aux Soins est une façon de présenter un certain nombre d'informations simples et sélectives (résultats d'indicateurs). Il vise à améliorer la qualité des soins en permettant un suivi dans le temps et des comparaisons entre établissements.







Le tableau de bord des indicateurs des infections Nosocomiales ou Infections Associées aux Soins est un des critères de la V2010 (critère 8.g : Risques infectieux).

A compter du 1^{er} janvier 2010, les établissements de santé ont obligation de mettre à disposition du public des indicateurs de qualité et de sécurité des soins. La diffusion de ces indicateurs répond à une exigence de transparence vis-à-vis du public.







COMPARAISON DES RESULTATS DU TABLEAU DE BORD DES INFECTIONS NOSOCOMIALES OU INFECTIONS ASSOCIEES AUX SOINS DEPUIS 2006

SCORE AGREGÉ : Le Ministère chargé de la santé a développé un score agrégé élaboré à partir des résultats de chacun des 4 premiers indicateurs (ICALIN, ICSHA, ICATB et SURVISO) pour améliorer la lecture du tableau de bord. Le score agrégé est calculé en additionnant les différents indicateurs précédents, chacun ayant un coefficient différent pour obtenir une note sur 100).



	2006	2007	2008	2009	2010	Objectif 2011
Score sur 100	49,05	53,64	59,63	86,48	79,5	100
Classe	C 	C 	C 	A 	B 	A 

ICALIN : Indice Composite des activités de Lutte Contre les Infections Nosocomiales. Cet indicateur traduit l'implication et le niveau d'engagement de l'établissement de santé et de ses personnels dans la prévention du risque infectieux.

	2006	2007	2008	2009	2010	Objectif 2011
Score sur 100	87,5	73,5	82,5	91	89,5	100
Classe	A 	B 	B 	A 	A 	A 



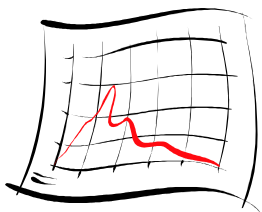
ICSHA : Indicateur de consommation de solutions et gels hydro-alcooliques pour l'hygiène des mains. Cet indicateur mesure la consommation d'un des produits phares utilisés pour l'hygiène des mains, mesure clé pour réduire la transmission des germes en particulier ceux résistants aux antibiotiques.

	2006	2007	2008	2009	2010	Objectif 2011
Pourcentage réalisé	22,30 %	24,7%	30,7 %	115,1 %	62,7 %	100 %
Classe	D 	D 	C 	A 	B 	
Consommation déclarée (en litre)	136 L	153 L	190,2 L	669 L	360,5 L	
Objectif personnalisé	610,8 L	619,1 L	618,7	581 L	575,1 L	

ICATB : Indicateur Composite de Bon Usage des Antibiotiques

Cet indicateur mesure l'implication de l'établissement dans la politique de bon usage des antibiotiques.


	2006	2007	2008	2009	2010	Objectif 2011
Score sur 20	2,5	11,5	11,5	11,5	17	20
Classe	D 	B 	B 	B 	A 	



Le résultat du score agrégé ainsi que le résultat de l'ICSHA de 2010 sont moins bons qu'en 2009, ceci est dû à la **diminution de la consommation des produits** alcooliques (360, 5 litres) qui a très nettement diminuée pour atteindre 62,7% de l'objectif personnalisé, contre 115,1 % en 2009.

L'hygiène des mains est une **étape déterminante** de la lutte contre les infections associées aux soins.

Non seulement, elle est nécessaire pour obtenir des mains visuellement propres, mais aussi pour limiter la transmission des germes manu-portés en les éliminant efficacement.



Il est donc capital d'utiliser régulièrement et fréquemment les Produits Hydro-Alcooliques (PHA) pour favoriser l'hygiène des mains.

Par contre le score de l'ICATB passe de la classe B (11,5/20) en 2009 à la classe A (17/20) en 2010.



Les correspondants paramédicaux en hygiène ainsi que l'infirmière hygiéniste Corinne KAJ sont à votre disposition pour vous donner toutes informations complémentaires concernant ces indicateurs.